

GLAZED PORCELAIN STONEWARE + COLOUR BODY + RECTIFIED + MATT
GRES PORCELÁNICO ESMALTADO + PASTA COLOREADA + RECTIFICADO + MATE
120x120 cm/48"x48"



View online
Ver online




COLOURS: / COLORES:




STORM WHITE



STORM GREY



STORM CLOUD



AVAILABLE FORMATS: / FORMATOS DISPONIBLES:

PIECES NAME NOMBRE DE LA PIEZA	SIZES (CM) FORMATOS (CM)	WORK SIZE (MM) FORMATO DE FABRICACIÓN (MM)	PRICE GROUP GRUPO DE PRECIO
STORM RC	120x120 cm/48"x48"	1198 x 1198 x 9	SGP

COLOURS: / COLORES:



STORM CREAM



STORM EARTH

ADDITIONAL INFORMATION: / INFORMACIÓN ADICIONAL:

	STORM: CLASS 1 UNE ENV 12633.2003 ANTI-SLIP Test performed in a single production. / Prueba realizada en una sola producción.
	Aesthetic classification: V.2 SLIGHT VARIATION Clasificación estética: V.2 PEQUEÑA VARIACIÓN
	Argenta recommends using a minimum joint width of 3 mm. Never fit tiles without joints between them. Protecting the product during placement and appropriate cleaning after grouting and other work are part of a correct fitting process. For more information, see: www.argentaceramica.com Argenta recomienda utilizar una junta mínima de 3mm. En ningún caso se puede colocar el material sin junta. La protección del producto durante su colocación y una adecuada limpieza posterior al rejuntado y las obras, hacen parte de un correcto proceso de instalación. Para más información sobre la colocación y el rejuntado del mismo ir a la página web de Argenta Cerámica S.L. www.argentaceramica.com

SKIRTING: / RODAPIE:

120x9,8 cm/48"x4"
P270

GRADONE STRAIGHT:
PELDANO GRADONE:

120x120 cm/48"x48"
SGP



Wall/Revestimiento: STORM WHITE 75x150 cm/30"x60" RC + STORM EARTH 75x150 cm/30"x60" RC + BERRY MIELE 25x150 cm/10"x60" RC
Floor/Pavimento: STORM EARTH 75x150 cm/30"x60" RC

STORM


GLAZED PORCELAIN STONEWARE + COLOUR BODY + RECTIFIED + MATT
GRES PORCELÁNICO ESMALTADO + PASTA COLOREADA + RECTIFICADO + MATE
75x150 cm/30"x60"



View online
Ver online




COLOURS: / COLORES:



STORM WHITE



STORM GREY



STORM CLOUD

COLOURS: / COLORES:



STORM CREAM



STORM EARTH

30x60 cm
11.8"x24"

60x60 cm
24"x24"

45x90 cm
18"x36"




90x90 cm
36"x36"

75x150 cm
30"x60"

AVAILABLE FORMATS: / FORMATOS DISPONIBLES:

PIECES NAME NOMBRE DE LA PIEZA	SIZES (CM) FORMATOS (CM)	WORK SIZE (MM) FORMATO DE FABRICACIÓN (MM)	PRICE GROUP GRUPO DE PRECIO
STORM RC	75x150 cm/30"x60"	750 x 1500 x 11	M1014

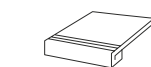
ADDITIONAL INFORMATION: / INFORMACIÓN ADICIONAL:

	STORM: CLASS 1 UNE ENV 12633.2003 ANTI-SLIP Test performed in a single production. / Prueba realizada en una sola producción.
	Aesthetic classification: V.2 SLIGHT VARIATION Clasificación estética: V.2 PEQUEÑA VARIACIÓN
	Argenta recommends using a minimum joint width of 3 mm. Never fit tiles without joints between them. Protecting the product during placement and appropriate cleaning after grouting and other work are part of a correct fitting process. For more information, see: www.argentaceramica.com Argenta recomienda utilizar una junta mínima de 3mm. En ningún caso se puede colocar el material sin junta. La protección del producto durante su colocación y una adecuada limpieza posterior al rejuntado y las obras, hacen parte de un correcto proceso de instalación. Para más información sobre la colocación y el rejuntado del mismo ir a la página web de Argenta Cerámica S.L. www.argentaceramica.com



SKIRTING: / RODAPIE:

75x8 cm/30"x3"
P156



GRADONE STRAIGHT:
PELDANO GRADONE:

75x150 cm/30"x60" **P2017**

STORM N / STORM ROCK N

GLAZED PORCELAIN STONEWARE + COLOUR BODY + RECTIFIED + MATT
GRES PORCELÁNICO ESMALTADO + PASTA COLOREADA + RECTIFICADO + MATE
90x90 cm/36"x36" + 45x90 cm/18"x36" + 60x60 cm/24"x24" + 30x60 cm/11.8"x24"



View online
Ver online


STORM WHITE
90x90 cm/36"x36" RC



COLOURS: / COLORES:



STORM WHITE
STORM ROCK WHITE



STORM GREY
STORM ROCK GREY



STORM CREAM
STORM ROCK CREAM



STORM EARTH
STORM ROCK EARTH

30x60 cm
11.8"x24"

60x60 cm
24"x24"

45x90 cm
18"x36"

90x90 cm
36"x36"

75x150 cm
30"x60"

AVAILABLE FORMATS: / FORMATOS DISPONIBLES:

PIECES NAME NOMBRE DE LA PIEZA	SIZES (CM) FORMATOS (CM)	WORK SIZE (MM) FORMATO DE FABRICACIÓN (MM)	PRICE GROUP GRUPO DE PRECIO
STORM RC	90x90 cm/36"x36"	900 x 900 x 11	M1075
STORM ROCK RC	90x90 cm/36"x36"	900 x 900 x 11	M1075
STORM RC	45x90 cm/18"x36"	450 x 900 x 10,2	M683
STORM RC	60x60 cm/24"x24"	600 x 600 x 10	M723
STORM ROCK RC	60x60 cm/24"x24"	600 x 600 x 10	M723
STORM RC	30x60 cm/11.8"x24"	298 x 600 x 10	M642



STORM CLOUD
STORM ROCK CLOUD



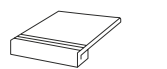
ADDITIONAL INFORMATION: / INFORMACIÓN ADICIONAL:

1	STORM: CLASS 1 UNE ENV 12633.2003 ANTI-SLIP Test performed in a single production. / Prueba realizada en una sola producción.
3	STORM ROCK: CLASS 3 UNE ENV 12633.2003 ANTI-SLIP Test performed in a single production. / Prueba realizada en una sola producción.
v.2	Aesthetic classification: V.2 SLIGHT VARIATION Clasificación estética: V.2 PEQUEÑA VARIACIÓN
	Argenta recommends using a minimum joint width of 3 mm. Never fit tiles without joints between them. Protecting the product during placement and appropriate cleaning after grouting and other work are part of a correct fitting process. For more information, see: www.argentaceramica.com Argenta recomienda utilizar una junta mínima de 3mm. En ningún caso se puede colocar el material sin junta. La protección del producto durante su colocación y una adecuada limpieza posterior al rejuntado y las obras, hacen parte de un correcto proceso de instalación. Para más información sobre la colocación y el rejuntado del mismo ir a la página web de Argenta Cerámica S.L. www.argentaceramica.com



SKIRTING: / RODAPIE:

90x7 cm/36"x2.7"	P197	14
60x8 cm/24"x3"	P097	14
45x8 cm/18"x3" LX	P037	28



GRADONE STRAIGHT:
PELDANO GRADONE:

90x90 cm/36"x36"	P1014
45x90 cm/18"x36"	P1014
60x60 cm/24"x24"	P749
30x60 cm/11.8"x24"	P749

STONE / Piedras

STORM WALL

WALL TILE + WHITE BODY + RECTIFIED + MATT
 AZULEJO + PASTA BLANCA + RECTIFICADO + MATE
 40x120 cm/16"x48"



View online
Ver online


STORM WALL GREY
40x120 cm/16"x48" RC

STORM CLOUD
90x90 cm/36"x36" RC

COLOURS: / COLORES:



STORM WALL WHITE



STORM WALL CREAM



STORM WALL GREY



STORM WALL EARTH



STORM WALL CLOUD



ADDITIONAL INFORMATION: / INFORMACIÓN ADICIONAL:

 Aesthetic classification: V.2 SLIGHT VARIATION
 Clasificación estética: V.2 PEQUEÑA VARIACIÓN

AVAILABLE FORMATS: / FORMATOS DISPONIBLES:


PIECES NAME NOMBRE DE LA PIEZA	SIZES (CM) FORMATOS (CM)	WORK SIZE (MM) FORMATO DE FABRICACIÓN (MM)	PRICE GROUP GRUPO DE PRECIO
STORM WALL RC	40x120 cm/16"x48"	400 x 1200 x 10,8	M654
STORM BLIND RC	40x120 cm/16"x48"	400 x 1200 x 10,8	M723

25x75 cm 10"x30"	40x120 cm 16"x48"
---------------------	----------------------

COLOURS: / COLORES:



STORM BLIND WHITE



STORM BLIND GREY



STORM BLIND CLOUD



STORM BLIND CREAM



STORM BLIND EARTH



STONE / Piedra

STORM WALL

WALL TILE + WHITE BODY + MATT
AZULEJO + PASTA BLANCA + MATE
25x75 cm/10"x30"



View online
Ver online

STONE / Piedra

STORM WALL GREY / WHITE
25x75 cm/10"x30"

STORM BLOCK GREY
25x75 cm/10"x30"

STORM GREY
60x60 cm/24"x24" RC

COLOURS: / COLORES:



ADDITIONAL INFORMATION: / INFORMACIÓN ADICIONAL:

 Aesthetic classification: V.2 SLIGHT VARIATION
Clasificación estética: V.2 PEQUEÑA VARIACIÓN

25x75 cm
10"x30"

40x120 cm
16"x48"

AVAILABLE FORMATS: / FORMATOS DISPONIBLES:

PIECES NAME NOMBRE DE LA PIEZA	SIZES (CM) FORMATOS (CM)	WORK SIZE (MM) FORMATO DE FABRICACIÓN (MM)	PRICE GROUP GRUPO DE PRECIO
STORM WALL	25x75 cm/10"x30"	251 x 753 x 8,7	M368
STORM BLOCK	25x75 cm/10"x30"	251 x 753 x 8,7	M428



COORDINATED FLOOR TILE: / PAVIMENTO COORDINADO:

STORM

GLAZED PORCELAIN STONEWARE + COLOUR BODY + RECTIFIED + MATT
GRES PORCELÁNICO ESMALTADO + PASTA COLOREADA + RECTIFICADO + MATE

